


Eigenschaften der Weiche

Name


Beschreibung

Typ  Doppelkreuzungsweiche DKW Grundstellung  Gerade AC





Schnittstelle Ausgabegerät

Knoten

Pseudo-Adresse

1 5 

Zustandsabbildung
Zustandsrückmeldung
Länge + Geschwindigkeit
Optionen
Relais
Konfiguration

Aktiviert	Zustand	Ausgang	Ausgang
<input checked="" type="checkbox"/>	 Gerade AC	1 = Aspect 0	-
<input checked="" type="checkbox"/>	 Gerade BD	2 = Aspect 1	-
<input checked="" type="checkbox"/>	 Rund BC	3 = Aspect 2	-
<input checked="" type="checkbox"/>	 Rund AD	4 = Aspect 3	-

Ich habe ein kostenloses Excel-Programm zur Verfügung: OC32prog.xlsx

Damit können Sie etwa 40 Programmzeilen im OC32 gleichzeitig auf dem Bildschirm sehen.

Senden Sie eine E-Mail-Nachricht an: m.p.hornis@ziggo.nl